

3. Datoria externă brută – prezentare generală

Валовой внешний долг – общее представление

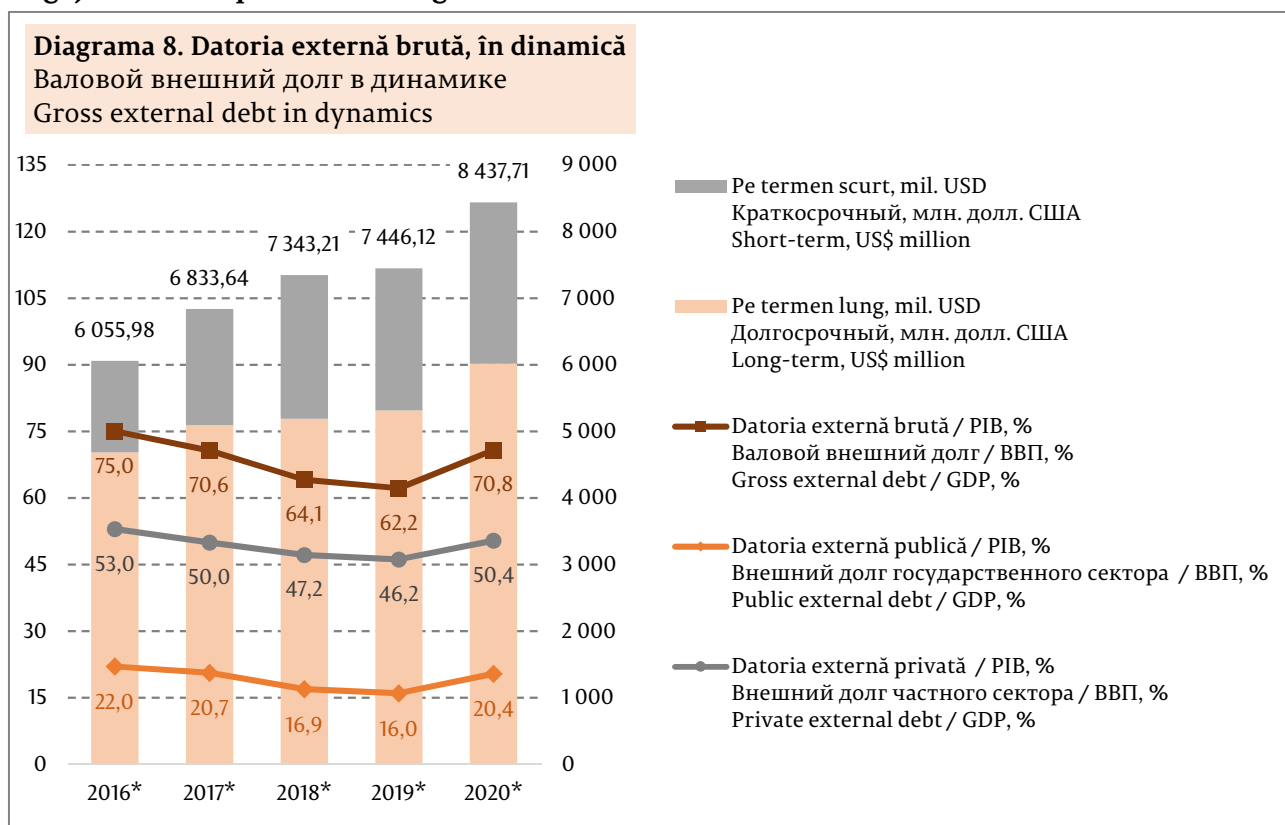
Gross external debt – overview

Datoria externă brută a Republicii Moldova a crescut pe parcursul anului 2020 cu 13,3 la sută și a totalizat 8 437,71 mil. USD la 31.12.2020, ceea ce constituie 70,8 la sută raportat la PIB (+8,6 p.p. față de 31.12.2019) (diagrama 8, tabelul 3).

Datoria externă publică a reprezentat 28,8 la sută din totalul datoriei externe, însumând 2 430,44 mil. USD (+26,6 la sută de la începutul anului). *Datoria externă privată* s-a cifrat la 6 007,27 mil. USD, crescând cu 8,7 la sută față de 31.12.2019.

Cea mai mare parte a soldului datoriei externe brute îi revine *datoriei pe termen lung* (71,2 la sută), care a constituit 6 011,64 mil. USD la 31.12.2020, în creștere cu 13,2 la sută față de începutul anului. *Datoria externă pe termen scurt* s-a majorat cu 13,7 la sută pe parcursul anului 2020 și a constituit 2 426,07 mil. USD la 31.12.2020.

Pe parcursul anului 2020, datoria externă brută a crescut, în principal, ca urmare a majorării angajamentelor pe termen lung.



* date revizuite / пересмотренные данные / revised data

Tabelul 3. Indicatorii principali aferenți datoriei externe (MBP6)

Основные показатели внешнего долга (РПБ6)

Main indicators of the external debt (BPM6)

	31.12. 2016*	31.12. 2017*	31.12. 2018*	31.12. 2019*	31.12. 2020*	31.12.2020 / 31.12.2019
	mil. USD / млн. долл. США / US\$ million					%
Datoria externă brută (DE) Валовой внешний долг (ВД) Gross external debt (ED)	6 055,98	6 833,64	7 343,21	7 446,12	8 437,71	113,3
Datoria externă publică Внешний долг государственного сектора Public external debt	1 779,36	1 999,64	1 938,90	1 919,20	2 430,44	126,6
Datoria privată Долг частного сектора Private external debt	4 276,62	4 834,00	5 404,31	5 526,92	6 007,27	108,7
Datoria externă pe termen scurt Краткосрочный внешний долг Short-term external debt	1 374,62	1 742,35	2 157,24	2 134,62	2 426,07	113,7
Datoria externă pe termen lung Долгосрочный внешний долг Long-term external debt	4 681,36	5 091,29	5 185,97	5 311,50	6 011,64	113,2
	%					p.p. / п.п.
Pondere datorii externe publice în datoria externă brută Доля внешнего долга гос. сектора в валовом внешнем долге Share of public external debt in gross external debt	29,4	29,3	26,4	25,8	28,8	3,0
Pondere datorii externe pe termen lung în datoria externă brută Доля долгосрочного долга в валовом внешнем долге Share of long-term external debt in gross external debt	77,3	74,5	70,6	71,3	71,2	-0,1
Pondere creditorilor organizații internaționale și guverne străine în datoria externă sub formă de împrumuturi și alocări de DST Доля международных организаций и иностранных правительств (кредиторы) во внешнем долге в части кредитов и распределения СДР Share of international organizations and foreign governments (creditors) in the ED in the form of loans and SDR allocations	46,7	47,3	44,9	42,6	47,9	5,3
Rata medie anuală implicită a dobânzii la datoria externă sub formă de împrumuturi și alocări de DST Среднегодовая косвенная процентная ставка по внешнему долгу в виде ссуд и займов и распределения СДР Implicit yearly average interest rate on ED (loans and SDR allocation)	1,7	1,7	3,0	1,9	1,6	-0,3
Rata reînnoirii finanțării (raportul dintre trageri noi și rambursări la împrumuturile pe termen lung) Коэффициент обновления финансирования (соотношение привлечения новых долгосрочных займов к погашениям по старым обязательствам) Roll-over rate, long-term debt (loans)	104	129	116	115	154	39
	ani / лет / years					
Scadența medie implicită a datoriei externe pe termen lung sub formă de împrumuturi (în câți ani va achitată datoria, dacă se vor păstra rambursările curente și nu vor fi trageri noi) Средний подразумеваемый срок погашения долгосрочного внешнего долга в виде ссуд и займов (количество лет для погашения долга при отсутствии новых привлечений и сохранении текущего уровня погашений) Implicit average maturity of external long term debt (loans)	8,9	8,9	7,6	7,2	6,4	-0,8

Notă: p. p. – puncte procentuale / Примечание: п.п. – процентные пункты / Note: p. p. – percentage points

* date revizuite / пересмотренные данные / revised data

IV. DATORIA EXTERNĂ A REPUBLICII MOLDOVA LA 31.12.2020

ВНЕШНИЙ ДОЛГ РЕСПУБЛИКИ МОЛДОВА на 31.12.2020

External debt of the Republic of Moldova as of 12/31/2020

a) Datoria externă brută pe ansamblul sectoarelor instituționale

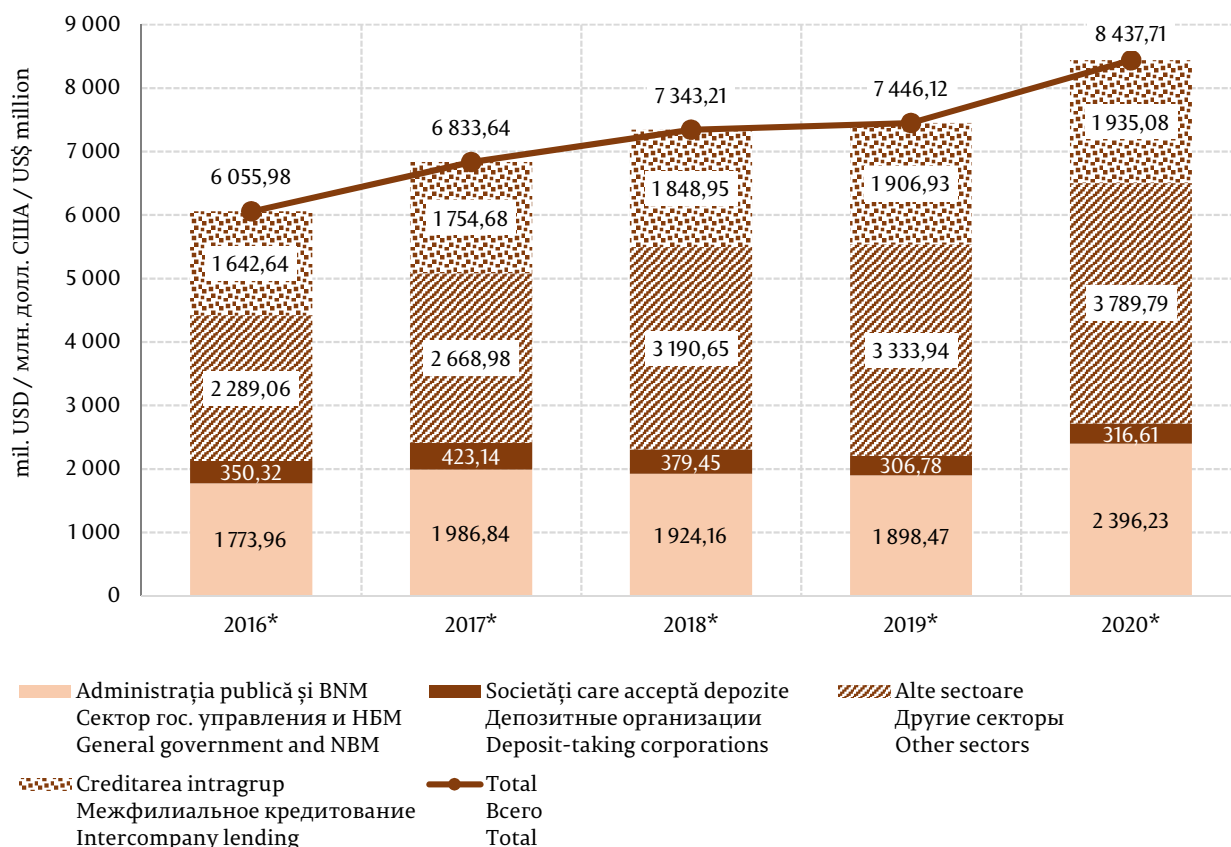
Валовой внешний долг по всем институциональным секторам

Gross external debt of all institutional sectors

La sfârșitul anului 2020, *datoria externă brută a Republicii Moldova* a constituit 8 437,71 mil. USD, înregistrând o creștere de 13,3 la sută față de sfârșitul anului 2019 (diagrama 65). Majorarea datoriei externe pe parcursul anului 2020 a fost determinată, în special, de *administrația publică* (+537,16 mil. USD) și sectorul *societăți nefinanciare* (+451,59 mil. USD).

Datoria externă brută a Republicii Moldova s-a majorat față de finele anului 2019, în special, ca urmare a majorării angajamentelor administrației publice și altor sectoare.

Diagrama 65. Datoria externă brută, la sfârșitul perioadei, prezentare sectorială
Валовой внешний долг по секторам, по состоянию на конец периода
Gross external debt by sector, at period-end



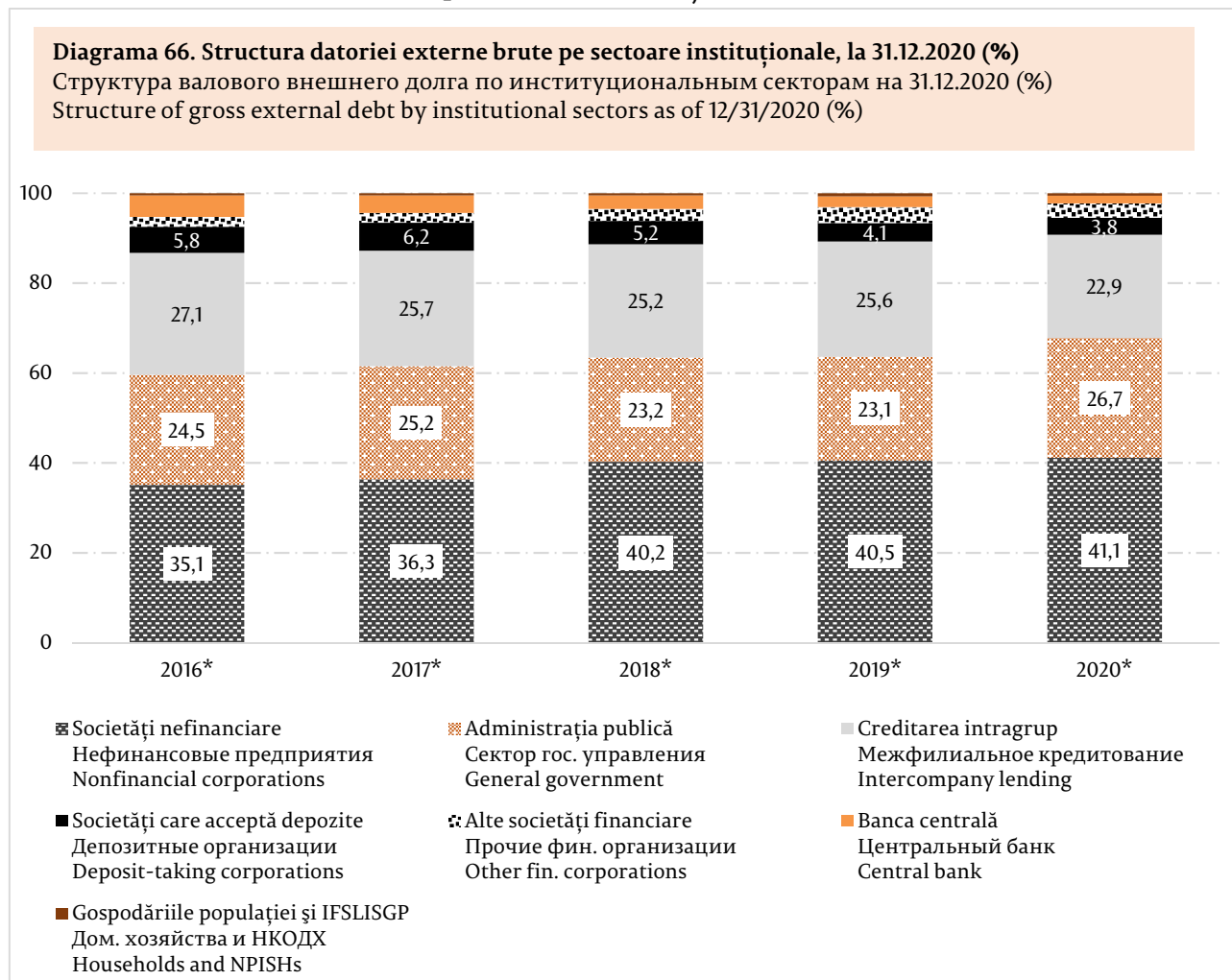
* date revizuite / пересмотренные данные / revised data

Structura datoriei externe brute pe sectoare instituționale relevă că cea mai mare parte a acesteia a revenit *societăților nefinanciare* – 41,1 la sută din total (3 466,53 mil. USD) (diagrama 66). Datoria externă a societăților nefinanciare a crescut cu 15,0 la sută comparativ cu finele anului 2019.

De asemenea, s-a majorat valoarea angajamentelor *administrației publice* cu 31,3 la sută, *creditarea intragrup* în cadrul investițiilor directe – cu 1,5 la sută, datoria externă a *societăților care acceptă depozite, exclusiv banca centrală* – cu 3,2 la sută, a *gospodăriilor populației* – cu 13,2 la sută.

Concomitent, a scăzut valoarea angajamentelor *băncii centrale* cu 21,8 la sută și ale *altor societăți financiare* – cu 0,8 la sută, comparativ cu finele anului 2019.

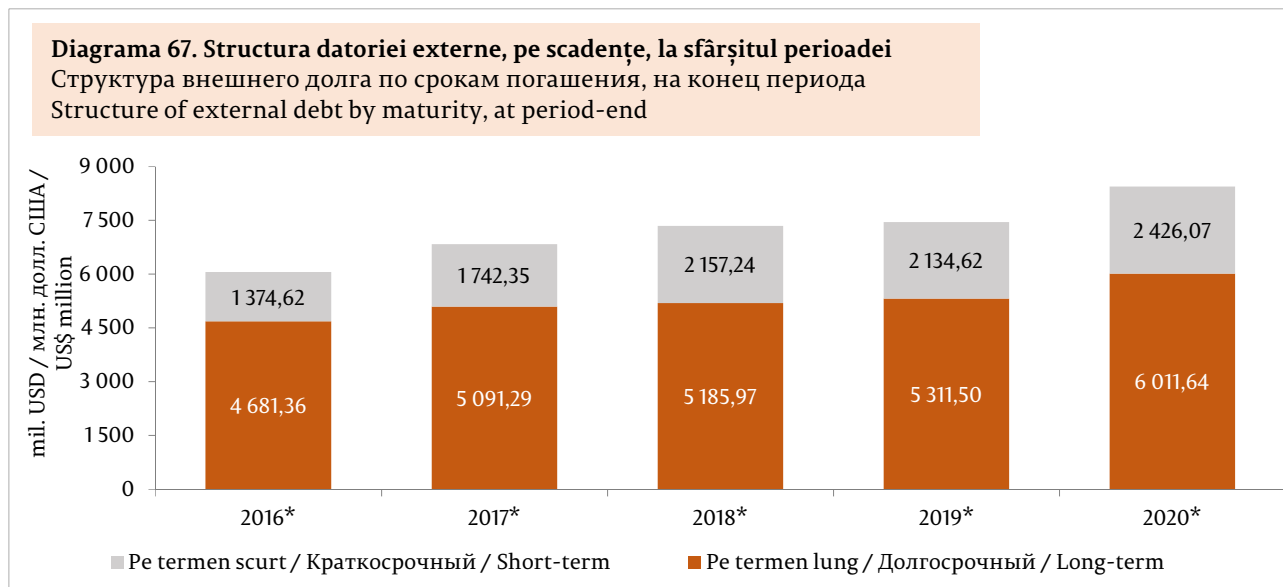
În anul 2020, datoria externă a societăților nefinanciare a avut cea mai mare pondere în structura datoriei externe brute pe sectoare instituționale.



* date revizuite / пересмотренные данные / revised data

Din punctul de vedere al scadențelor, majorarea datoriei externe a fost determinată de datoria pe termen lung, care a crescut cu 700,14 mil. USD comparativ cu situația din 31.12.2019, iar datoria pe termen scurt s-a majorat cu 291,45 mil. USD (diagrama 67). Raportul dintre datoria pe termen lung și datoria pe termen scurt a reprezentat 247,8 la sută. Acest raport s-a deteriorat comparativ cu finele anului 2019 cu 1,0 p.p.

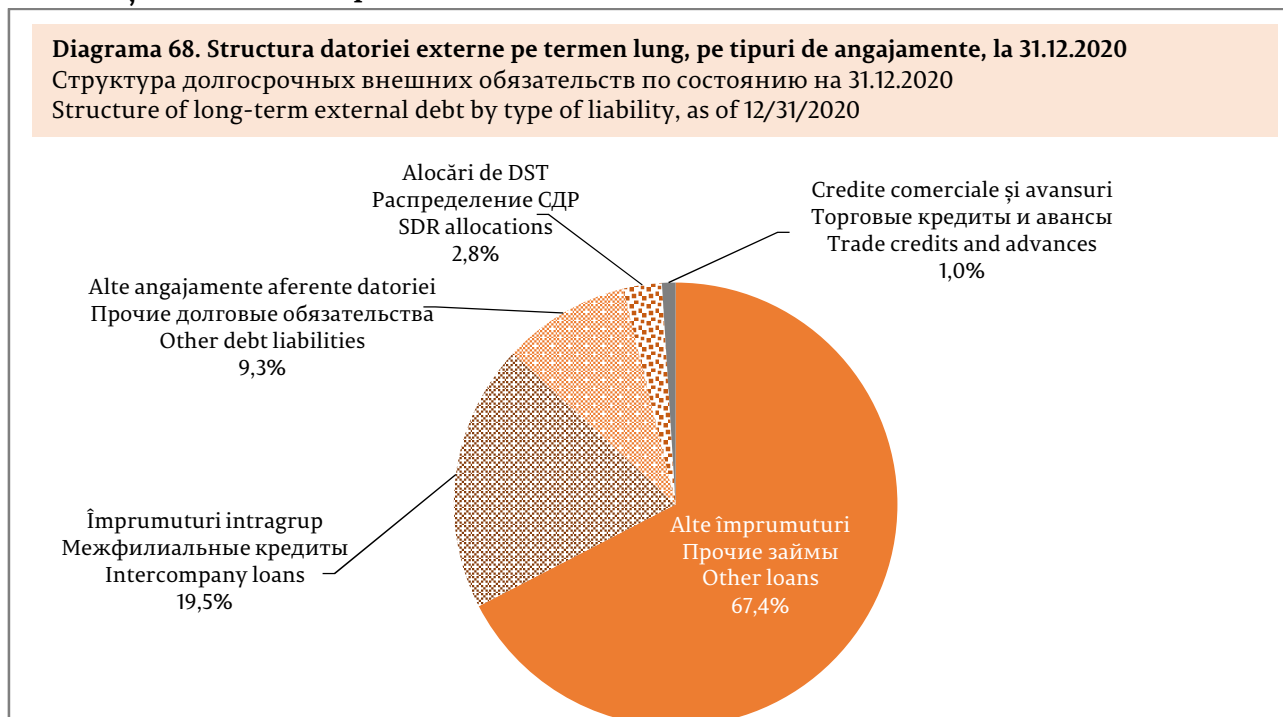
Majorarea datoriei externe, din punctul de vedere al scadențelor, față de situația de la finele anului 2019, a fost determinată de creșterea mai semnificativă a datoriei pe termen lung.



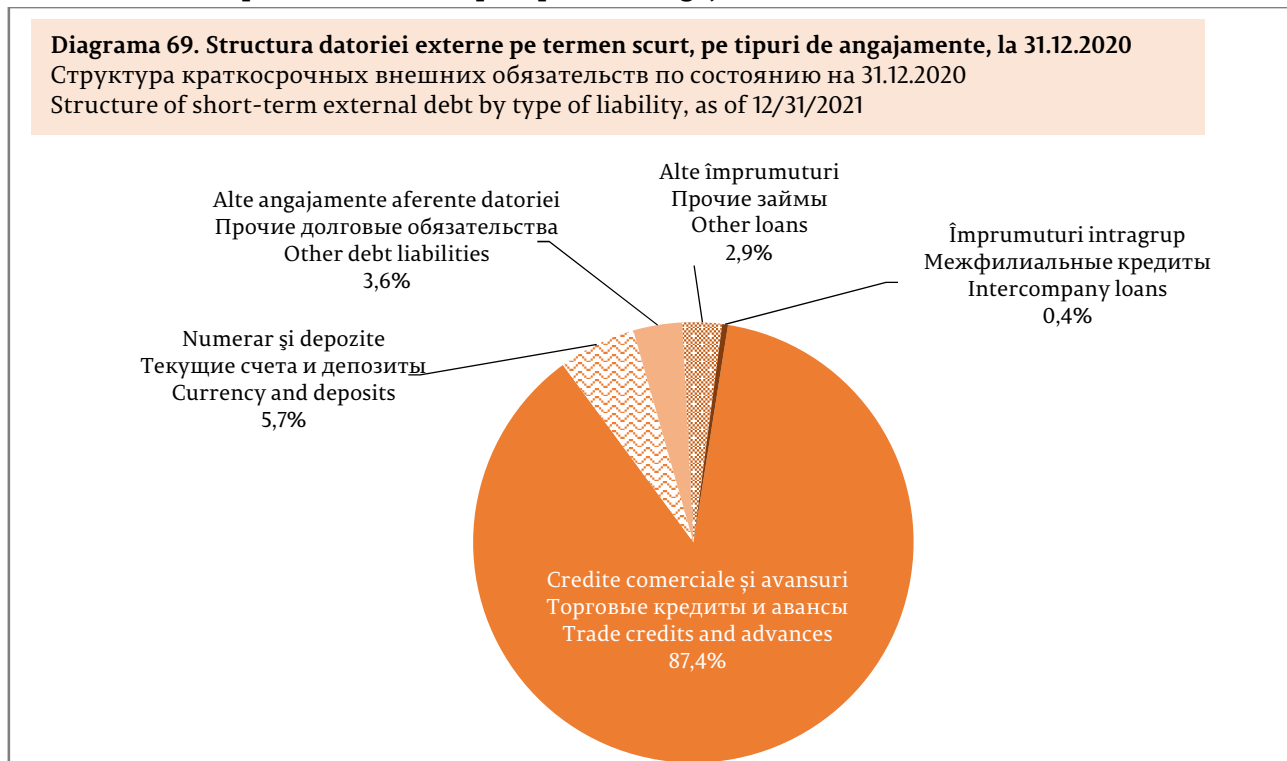
* date revizuite / пересмотренные данные / revised data

Structura datoriei externe pe termen lung și a celei pe termen scurt pe tipuri de angajamente este prezentată în diagramele 68-69.

În structura datoriei externe pe termen lung, pe tipuri de angajamente, ponderea majoritară a fost deținută de alte împrumuturi.

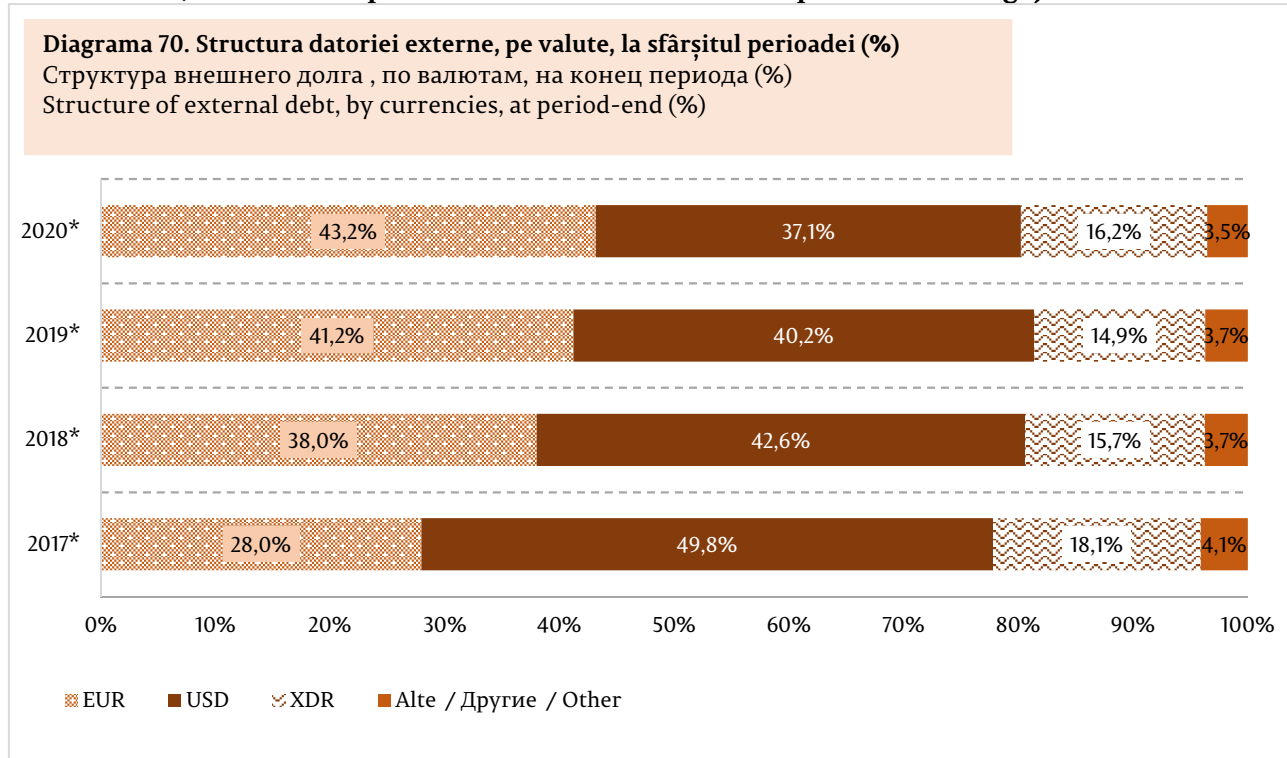


La 31.12.2020, creditele comerciale și avansurile au avut ponderea majoritară în structura datoriei externe pe termen scurt, pe tipuri de angajamente.



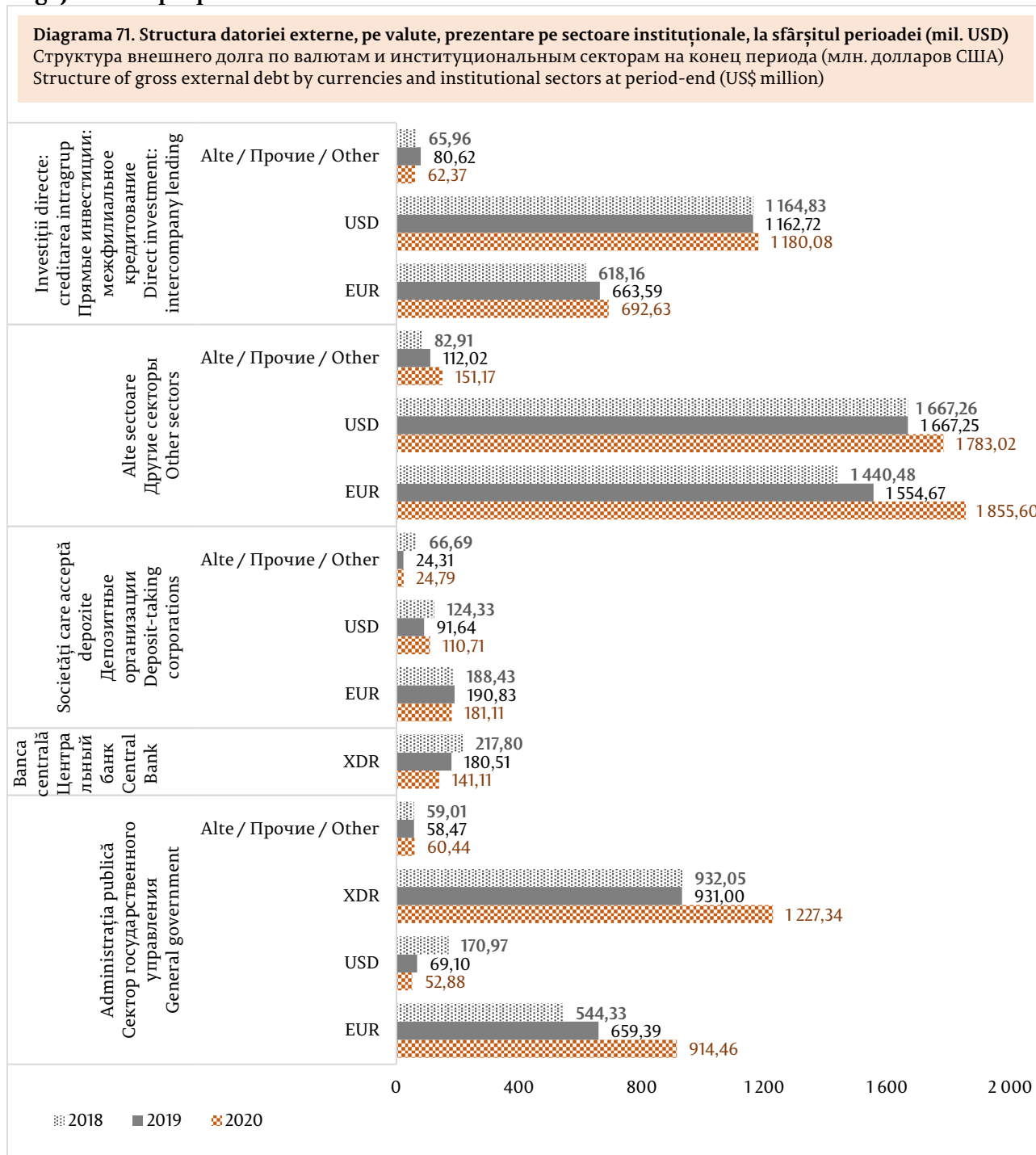
La finele anului 2020, în structura pe valute a datoriei externe, au prevalat angajamentele în euro (diagramele 70-71).

La 31.12.2020, în structura pe valute a datoriei externe au predominat angajamentele în euro.



* date revizuite / пересмотренные данные / revised data

În structura datoriei externe la sfârșitul anului 2020 predomină alte sectoare cu angajamente preponderent în euro.



Datoria externă sub formă de împrumuturi, alocări de DST și titluri de angajamente a constituit 5 473,84 mil. USD. Din acestea, cea mai mare parte, de 55,6 la sută, a revenit agenților economici din sectorul privat, iar 44,4 la sută – sectorului public (datoria BNM, datoria de stat directă, datoria corporațiilor publice și UAT) (tabelul 17).

Pe parcursul anului 2020, Republica Moldova a beneficiat de sprijinul financiar din partea instituțiilor internaționale și a altor state, astfel administrația publică (inclusiv UAT) a contractat împrumuturi în valoare de 551,63 mil. USD.

Tabelul 17. Datoria externă sub formă de împrumuturi, alocări de DST și titluri de angajamente, detalii suplimentare (mil. USD)

Внешний долг в части кредитов, распределения СДР и долговых ценных бумаг –

дополнительные детали (млн. долларов США)

External debt in the form of loans, SDR allocations, and debt securities – details (US\$ million)

	Stoc la Остаток на Stock as of 31.12.2019*	Intrări Привле- -чение Inflow	Plăți reale de principal Погаше- ние основного долга Actual principal payments	Alte Modificări Другие изменен- ия Other changes	Fluctuația ratei de schimb Изменен- ие обменног о курса Exchange rate changes	Stoc la Остаток на Stock as of 31.12.2020*
Banca centrală Центральный банк Central bank	180,51	8,03	-53,20		5,77	141,11
credite multilaterale международные организации multilateral loans	180,51	8,03	-53,20		5,77	141,11
Datoria de stat directă Прямой государственный долг Direct governmental debt	1 704,10	551,77	-137,60		123,42	2 241,69
credite multilaterale și alocările de DST международные организации и распределение СДР multilateral loans and SDR allocations	1 467,52	551,53	-76,25		112,49	2 055,29
credite bilaterale двусторонние кредиторы bilateral loans	236,56		-61,35		10,92	186,13
alte / другие / other	0,02	0,24			0,01	0,27
Datoria UAT** / Долг АТЕ** / Debt of ATU**	13,86	0,09	-1,63		1,11	13,43
credite multilaterale международные организации multilateral loans	13,84	0,05	-1,61		1,11	13,39
de la alți creditori другие кредиторы from other creditors	0,02	0,04	-0,02			0,04
Datoria corporațiilor publice Долг государственных корпораций Debt of public corporations	20,73	13,62	-3,50		3,36	34,21
credite multilaterale международные организации multilateral loans	19,56	13,56	-3,50		3,22	32,84
de la alți creditori другие кредиторы from other creditors	1,17	0,06			0,14	1,37
Datoria externă privată Внешний долг частного сектора External private debt	2 844,11	535,98	-452,11	13,20	102,22	3 043,40
credite multilaterale международные организации multilateral loans	109,81	104,16	-43,62		20,55	190,90
de la alți creditori другие кредиторы from other creditors	2 734,30	431,82	-408,49	13,20	81,67	2 852,50
TOTAL / ВСЕГО / TOTAL	4 763,31	1 109,49	-648,04	13,20	235,88	5 473,84

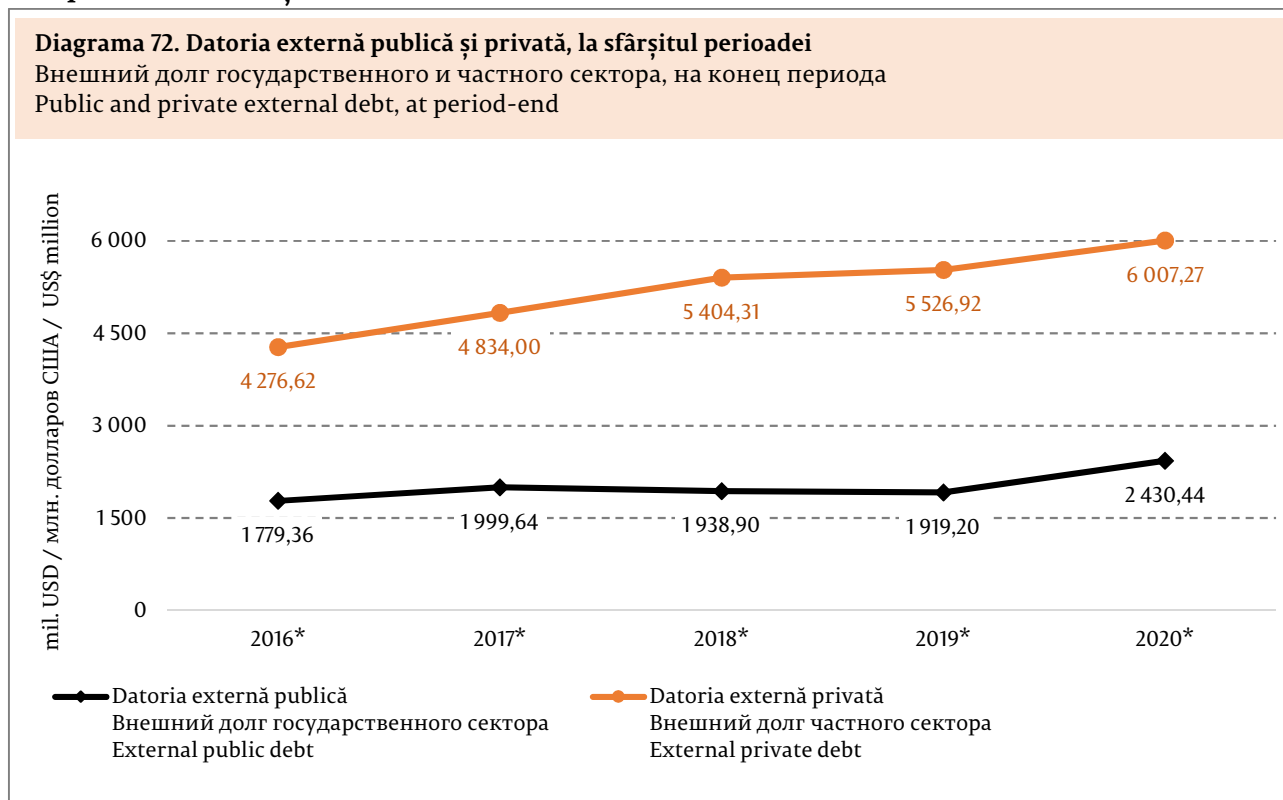
* date revizuite / пересмотренные данные / revised data

** UAT – unități administrativ-teritoriale / АТЕ – административно-территориальные единицы / ATU – administrative-territorial units

b) Datoria externă publică și privată
Внешний долг государственного и частного сектора
Public and private external debt

La sfârșitul anului 2020, *datoria externă publică* a constituit 2 430,44 mil. USD (28,8 la sută din total), majorându-se cu 26,6 la sută, iar cea *privată* – 6 007,27 mil. USD (71,2 la sută din total), fiind cu 8,7 la sută mai mare față de anul 2019 (diagrama 72, tabelul 31 din Secțiunea statistică).

La 31.12.2020, atât datoria externă publică, cât și datoria externă privată s-au majorat comparativ cu situația de la finele anului 2019.



* date revizuite / пересмотренные данные / revised data

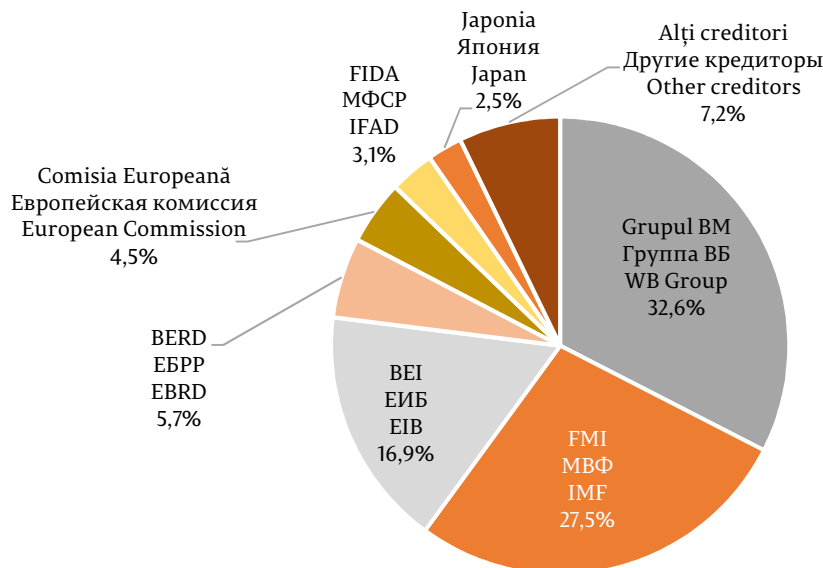
Principalul creditor al statului, conform situației din 31.12.2020, a fost Grupul Băncii Mondiale cu o pondere de 32,6 la sută din total sau 791,63 mil. USD (din care datoria față de AID a totalizat 679,70 mil. USD și față de BIRD – 111,93 mil. USD), urmat de FMI cu 27,5 la sută și BEI cu 16,9 la sută din datoria externă publică (diagrama 73).

Distribuția datoriei externe totale sub formă de împrumuturi, alocări de DST și titluri de angajamente pe principalii creditori este prezentată în tabelul 32 din Secțiunea statistică.

Grupul Băncii Mondiale și Fondul Monetar Internațional rămân a fi principalii creditori în cadrul datoriei externe publice.

Diagrama 73. Structura pe creditori a datoriei externe publice, la 31.12.2020

Структура внешнего долга государственного сектора, по кредиторам на 31.12.2020
Structure of external public debt, by creditors as of 12/31/2020



Evoluția indicatorilor aferenți deservirii datoriei externe publice a Republicii Moldova este prezentată în tabelul 18.

Tabelul 18. Serviciul datoriei externe publice

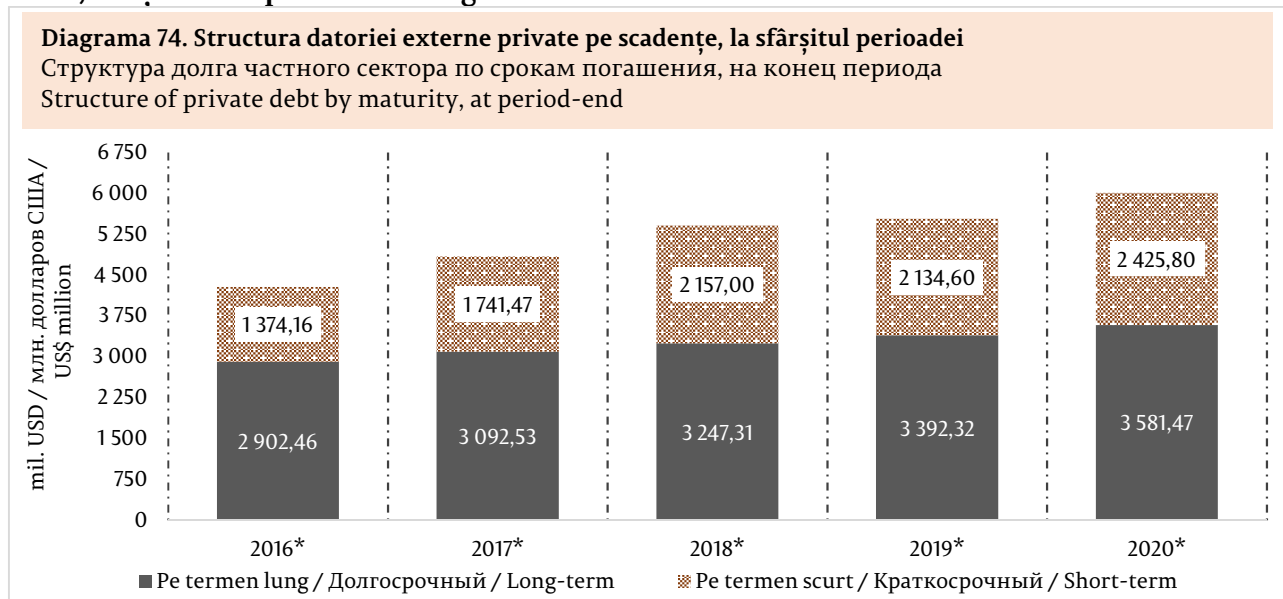
Обслуживание внешнего государственного долга
Public external debt service

	UM / ЕИ	2016*	2017*	2018*	2019*	2020*
Serviciul datoriei externe publice (plăți efective în conformitate cu ogarul)	mil. USD	127,31	161,25	206,48	211,20	220,23
Обслуживание внешнего государственного долга (фактически, в соответствии с договором)	млн. USD					
Public external debt service (actual payments, according to schedule)	US\$ mil.					
Serviciul datoriei de stat externe (plăți efective în conformitate cu ogarul)	mil. USD	69,61	91,14	135,18	146,03	158,43
Обслуживание прямого государственного внешнего долга (фактически, в соответствии с договором)	млн. USD					
Governmental external debt service (actual payments, according to schedule)	US\$ mil.					
Serviciul datoriei externe publice / export de bunuri și servicii	%	4,9	5,2	6,0	5,8	6,8
Обслуживание внешнего государственного долга / экспорт товаров и услуг						
Public external debt service / exports of goods and services						
Serviciul datoriei de stat externe / export de bunuri și servicii	%	2,7	2,9	3,9	4,0	4,9
Обслуживание прямого государственного внешнего долга / экспорт товаров и услуг						
Governmental external debt service / exports of goods and services						

* date revizuite / пересмотренные данные / revised data

Conform structurii pe scadențe a datoriei externe private, datoria pe termen scurt a avut o majorare mai mare (+291,20 mil. USD) decât cea pe termen lung (+189,15 mil. USD) (diagrama 74).

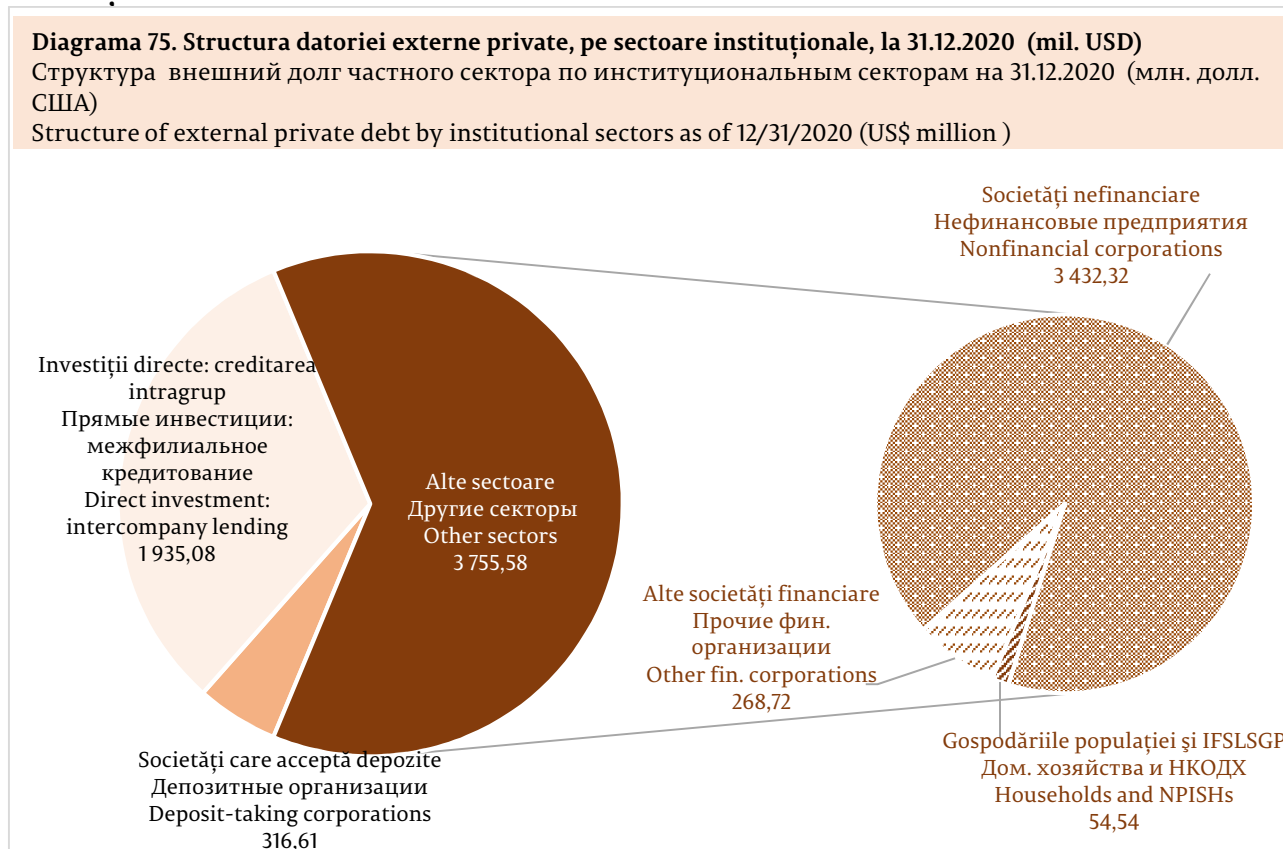
La 31.12.2020, majorarea datoriei externe private s-a datorat atât creșterii datoriei pe termen scurt, cât și a celei pe termen lung.



* date revizuite / пересмотренные данные / revised data

În cadrul datoriei externe private pe sectoare instituționale, ponderea majoritară de 57,1 la sută a revenit societăților nefinanciare (diagrama 75). Creditarea intragrup din cadrul investițiilor directe au avut o pondere de 32,2 la sută din total, societățile care acceptă depozite au constituit 5,3 la sută din total, iar gospodăriilor populației le-a revenit o pondere de 0,9 la sută din totalul datoriei externe private.

În structura datoriei externe private pe sectoare instituționale, ponderea majoritară revine societăților nefinanciare.

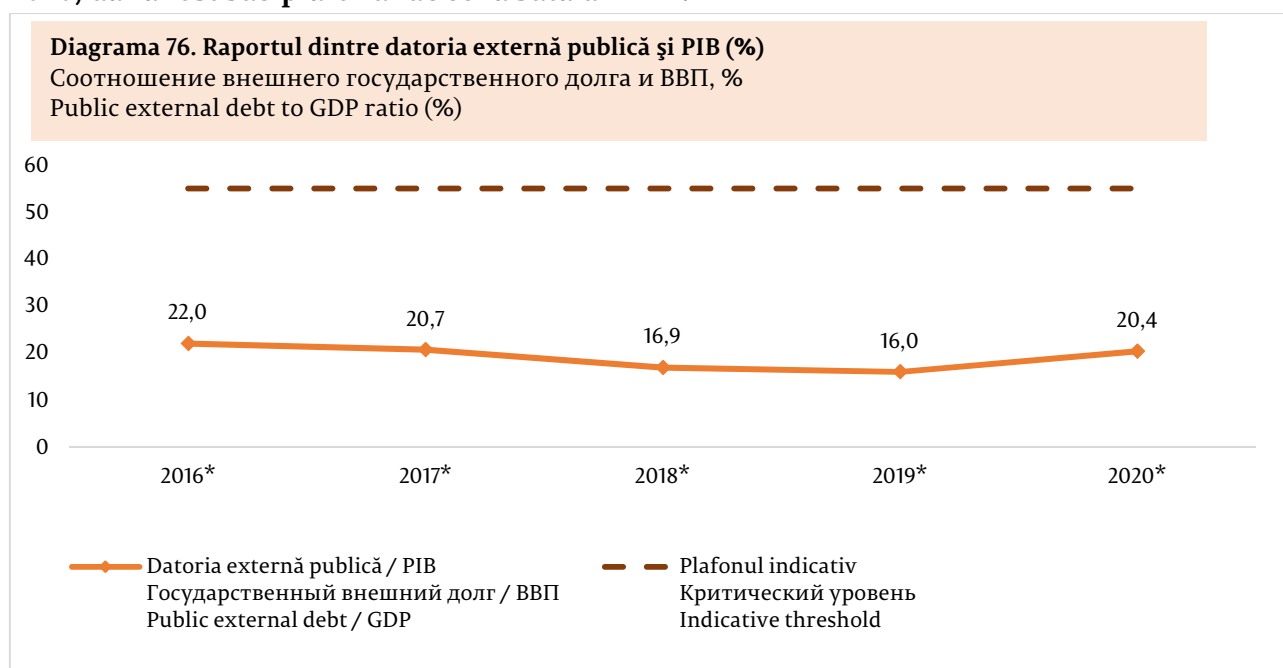


c) Indicatorii gradului de îndatorare

Показатели задолженности
Indebtedness indicators

În anul 2020, raportul dintre datoria externă brută și PIB a constituit 70,8 la sută, cu 8,6 p.p. mai mult comparativ cu anul 2019. Datoria externă publică a Republicii Moldova raportată la PIB a fost sub plafonul de 55 la sută din PIB³, consemnând nivelul de 20,4 la sută, în creștere cu 4,4 p.p. față de anul 2019 (diagrama 76).

Datoria externă publică a Republicii Moldova raportată la PIB a crescut pe parcursul anului 2020, dar a fost sub plafonul de 55 la sută din PIB.



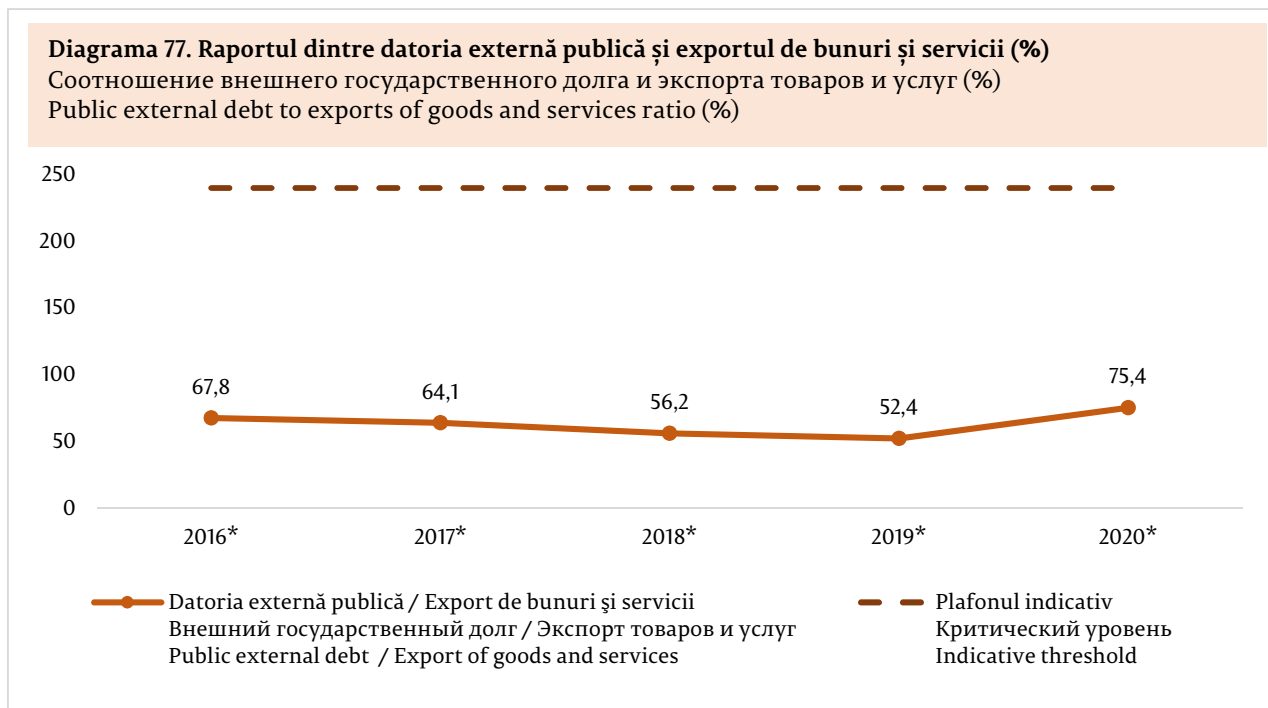
* date revizuite / пересмотренные данные / revised data

La 31.12.2020, raportul dintre datoria externă publică și exportul de bunuri și servicii s-a majorat semnificativ (+23,0 p.p.) față de situația de la 31.12.2019 și atins nivelul de 75,4 la sută (diagrama 77). Raportată la veniturile bugetului public național, datoria externă publică a crescut cu 13,6 p.p. comparativ cu anul 2019 și a constituit 67,2 la sută (diagrama 78).

³ Notă: Plafioane indicative în baza scorului CPIA (*Country Policy and Institutional Assessment*) elaborat de Banca Mondială. În anul 2019, indicele *IDA resource allocation* al Republicii Moldova a constituit 3,7, astfel plafioanele s-au stabilit la nivelul: 55% pentru raportul dintre datoria externă publică (DEP) și PIB, 240% pentru raportul dintre DEP și exporturi, 250% pentru raportul dintre DEP și veniturile bugetului public național, 21% pentru raportul dintre serviciul DEP și exporturi și 23% pentru raportul dintre serviciul DEP și veniturile bugetului public național.

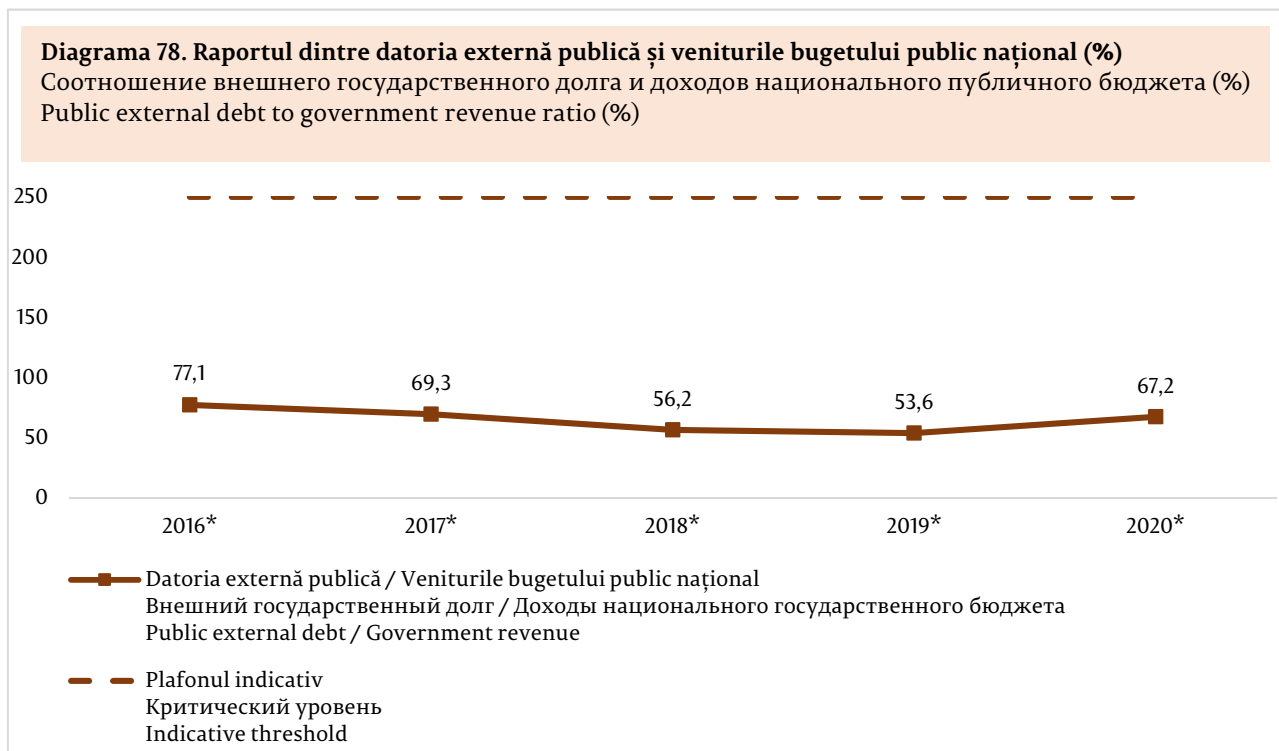
<https://databank.worldbank.org/source/country-policy-and-institutional-assessment>

Raportul dintre datoria externă publică și exportul de bunuri a avut o creștere semnificativă față de anul 2019.



* date revizuite / пересмотренные данные / revised data

Datoria externă publică a Republicii Moldova raportată la veniturile bugetului public național s-a majorat față de anul 2019.

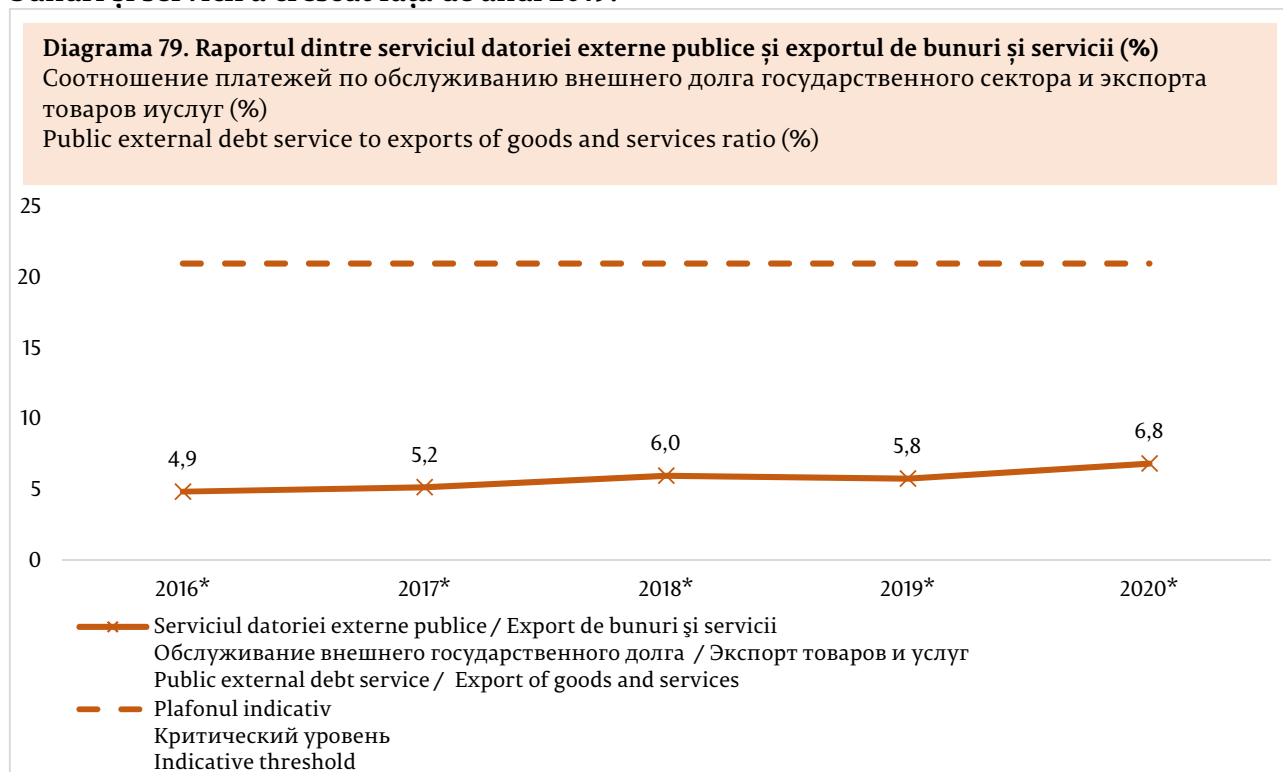


* date revizuite / пересмотренные данные / revised data

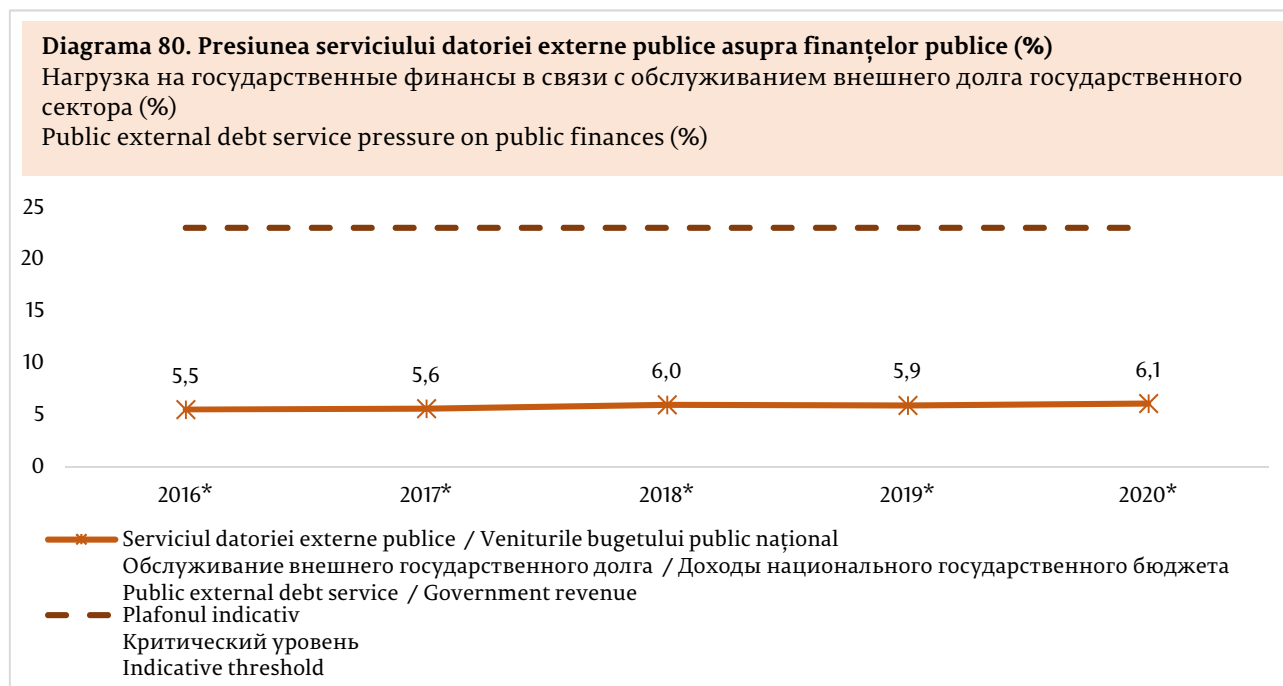
În anul 2020, raportul dintre serviciul datoriei externe publice și valoarea exporturilor de bunuri și servicii a constituit 6,8 la sută, fiind în creștere cu 1,0 p.p. față de anul 2019

(diagrama 79). Presiunea serviciului datoriei externe publice asupra veniturilor bugetului public național a crescut ne semnificativ (+0,2 p.p.), raportul lor în anul 2020 fiind de 6,1 la sută (diagrama 80).

În anul 2020, raportul dintre serviciul datoriei externe publice și valoarea exporturilor de bunuri și servicii a crescut față de anul 2019.



Presiunea serviciului datoriei externe publice asupra veniturilor bugetului public național, în anul 2020, a avut o creștere ne semnificativă comparativ cu anul 2019.



Tabelul 31. Datoria externă brută (MBP6) la sfârșitul perioadei, pe sectoare instituționale și pe scadențe (originale) (mil. USD)

Валовой внешний долг (РПБ6), на конец периода, по институциональным секторам и срокам погашения (изначальным) (млн. долл. США)

Gross external debt (BPM6), at period-end, by institutional sectors and maturities (original) (US\$ million)

	2016*	2017*	2018*	2019*	2020*
Administrația publică	1 481,68	1 722,55	1 706,36	1 717,96	2 255,12
Сектор государственного управления					
General government					
<i>Pe termen scurt / Краткосрочные обязательства / Short-term</i>	0,46	0,88	0,24	0,02	0,27
<i>Pe termen lung / Долгосрочные обязательства / Long-term</i>	1 481,22	1 721,67	1 706,12	1 717,94	2 254,85
din care datoria UAT** / в т.ч. долг АТЕ** / of which: debt of ATU**	16,55	21,00	17,12	13,86	13,43
Banca centrală / Центральный банк / Central bank	292,28	264,29	217,80	180,51	141,11
<i>Pe termen lung / Долгосрочные обязательства / Long-term</i>	292,28	264,29	217,80	180,51	141,11
Societăți care acceptă depozite exclusiv banca centrală	350,32	423,14	379,45	306,78	316,61
Депозитные организации, за исключением центрального банка					
Deposit-taking corporations except central bank					
<i>Pe termen scurt / Краткосрочные обязательства / Short-term</i>	218,10	255,69	222,57	172,85	177,32
<i>Pe termen lung / Долгосрочные обязательства / Long-term</i>	132,22	167,45	156,88	133,93	139,29
Alte sectoare / Другие секторы / Other sectors	2 289,06	2 668,98	3 190,65	3 333,94	3 789,79
<i>Pe termen scurt / Краткосрочные обязательства / Short-term</i>	1 041,56	1 339,16	1 738,06	1 766,40	2 045,53
<i>Pe termen lung / Долгосрочные обязательства / Long-term</i>	1 247,50	1 329,82	1 452,59	1 567,54	1 744,26
Alte societăți financiare	131,08	152,78	197,61	270,82	268,72
Прочие финансовые организации					
Other financial corporations					
<i>Pe termen scurt / Краткосрочные обязательства / Short-term</i>	22,48	22,69	24,73	25,21	27,39
<i>Pe termen lung / Долгосрочные обязательства / Long-term</i>	108,60	130,09	172,88	245,61	241,33
Societăți nefinanciare	2 124,66	2 480,88	2 954,86	3 014,94	3 466,53
Нефинансовые предприятия					
Nonfinancial corporations					
<i>Pe termen scurt / Краткосрочные обязательства / Short-term</i>	1 018,61	1 316,00	1 712,86	1 740,80	2 017,53
<i>Pe termen lung / Долгосрочные обязательства / Long-term</i>	1 106,04	1 164,87	1 241,99	1 274,13	1 448,99
din care datoria corporațiilor publice в т.ч. долг государственных корпораций of which: debt of public corporations	5,40	12,80	14,74	20,73	34,21
Gospodăriile populației și IFSLSGP***	33,32	35,32	38,18	48,18	54,54
Домашние хозяйства и НКОДХ					
Households and NPISHs					
<i>Pe termen scurt / Краткосрочные обязательства / Short-term</i>	0,47	0,47	0,47	0,39	0,61
<i>Pe termen lung / Долгосрочные обязательства / Long-term</i>	32,86	34,86	37,72	47,80	53,94
Investiții directe: creditarea intragrup	1 642,64	1 754,68	1 848,95	1 906,93	1 935,08
Прямые инвестиции: межфилиальное кредитование					
Direct investment: intercompany lending					
<i>Pe termen scurt / Краткосрочные обязательства / Short-term</i>	114,50	146,62	196,37	195,35	202,95
<i>Pe termen lung / Долгосрочные обязательства / Long-term</i>	1 528,14	1 608,06	1 652,58	1 711,58	1 732,13
TOTAL / ВСЕГО / TOTAL	6 055,98	6 833,64	7 343,21	7 446,12	8 437,71

* date revizuite / пересмотренные данные / revised data

** UAT – unități administrativ-teritoriale / АТЕ – административно-территориальные единицы / ATU – administrative-territorial units

*** IFSLSGP - instituții fără scop lucrativ în serviciul gospodăriilor populației

*** НКОДХ - некоммерческие организации, обслуживающие домашние хозяйства

*** NPISHs - nonprofit institutions serving household

Tabelul 32. Datoria externă sub formă de împrumuturi, alocări de DST și titluri de angajamente, pe creditori, la sfârșitul perioadei (mil. USD)

Кредиты, распределение СДР и долговые ценные бумаги по кредиторам, на конец периода (млн. долларов США)

External loans, SDR allocations and debt securities, by creditor, at period-end (US\$ million)

	2016*	2017*	2018*	2019*	2020*
Banca centrală	292,28	264,29	217,80	180,51	141,11
Центральный банк					
Central bank					
Împrumuturi de la FMI	292,28	264,29	217,80	180,51	141,11
Кредиты МВФ					
IMF loans					
Datoria de stat directă	1 465,13	1 701,55	1 689,24	1 704,10	2 241,69
Прямой государственный долг					
Direct governmental debt					
<i>Organisme internaționale</i>	<i>1 214,31</i>	<i>1 345,81</i>	<i>1 393,36</i>	<i>1 467,52</i>	<i>2 055,29</i>
<i>Международные организации</i>					
<i>Multilateral creditors</i>					
AID / MAP / IDA	564,41	610,97	619,07	616,68	679,70
FMI / МВФ / IMF	279,69	296,53	276,24	277,00	527,72
BEI / ЕИБ / EIB	156,25	188,03	233,94	277,51	383,42
BERD / ЕБРР / EBRD	57,06	65,61	73,75	76,23	120,17
BIRD / МБРР / IBRD	68,22	84,12	91,39	98,52	111,93
Comisia Europeană				22,38	110,45
Европейская комиссия					
European Commission					
FIDA / МФСР / IFAD	60,51	66,36	66,59	68,47	76,49
BDCE / БРСЕ / СЕВ	28,17	34,19	32,38	30,73	45,41
<i>Relații bilaterale</i>	<i>250,36</i>	<i>354,86</i>	<i>295,64</i>	<i>236,56</i>	<i>186,13</i>
<i>Двусторонние кредиторы</i>					
<i>Bilateral creditors</i>					
Japonia / Япония / Japan	56,94	58,18	58,41	58,15	59,91
România / Румыния / Romania	65,41	171,42	125,26	81,14	42,95
Rusia / Россия / Russia	50,23	46,33	41,18	34,40	25,41
Austria / Австрия / Austria	21,75	24,83	23,69	22,84	23,14
SUA / США / USA	35,73	33,15	29,08	25,01	20,95
Germania / Германия / Germany	17,92	19,15	16,73	14,53	13,24
Polonia / Польша / Poland	0,00	0,21	0,50	0,49	0,53
Turcia / Турция / Turkey	2,38	1,59	0,79		
Datoria UAT / Долг АТЕ / Debt of ATU	16,55	21,00	17,12	13,86	13,43
<i>Organisme internaționale</i>	<i>16,32</i>	<i>20,82</i>	<i>17,03</i>	<i>13,84</i>	<i>13,39</i>
<i>Международные организ.</i>					
<i>Multilateral creditors</i>					
BEI / ЕИБ / EIB	7,83	11,98	10,91	10,24	10,78
BERD / ЕБРР / EBRD	4,11	5,71	4,24	2,98	2,61
CFI / МФК / IFC	4,38	3,13	1,88	0,62	
<i>Alți creditori / Другие кредиторы / Other creditors</i>	<i>0,23</i>	<i>0,18</i>	<i>0,09</i>	<i>0,02</i>	<i>0,04</i>
Datoria corporațiilor publice	5,40	12,80	14,74	20,73	34,21
Долг государственных корпораций					
Debt of public corporations					
<i>Organisme internaționale</i>	<i>4,92</i>	<i>12,80</i>	<i>14,04</i>	<i>19,56</i>	<i>32,84</i>
<i>Международные организ.</i>					
<i>Multilateral creditors</i>					
BERD / ЕБРР / EBRD	4,92	7,34	8,83	14,44	15,14
BEI / ЕИБ / EIB		5,46	5,21	5,12	17,70
<i>Alți creditori / Другие кредиторы / Other creditors</i>	<i>0,48</i>		<i>0,70</i>	<i>1,17</i>	<i>1,37</i>
Datoria privată negarantată de stat	2 369,10	2 554,81	2 695,68	2 844,11	3 043,40
Негарантированный государством долг частного сектора					
Non-guaranteed private debt					
<i>Organisme internaționale</i>	<i>157,84</i>	<i>153,68</i>	<i>144,82</i>	<i>109,81</i>	<i>190,90</i>
<i>Международные организации</i>					
<i>Multilateral creditors</i>					
<i>Alți creditori / Другие кредиторы / Other creditors</i>	<i>2 211,26</i>	<i>2 401,13</i>	<i>2 550,86</i>	<i>2 734,30</i>	<i>2 852,50</i>
TOTAL / ВСЕГО / TOTAL	4 148,46	4 554,45	4 634,58	4 763,31	5 473,84

* date revizuite / пересмотренные данные / revised data

Anexa 16. Datoria externă a Republicii Moldova pentru perioada 31.12.2016 - 31.12.2020, prezentare sectorială (conform Ghidului SDE 2013/MBP6), mil. USD

	31.12.2016*	31.12.2017*	31.12.2018*	31.12.2019*	31.12.2020*
Administrația publică	1 481,68	1 722,55	1 706,36	1 717,96	2 255,12
<i>Pe termen scurt</i>	0,46	0,88	0,24	0,02	0,27
Investiții de portofoliu	0,46	0,88	0,24	0,02	0,27
<i>Pe termen lung</i>	1 481,22	1 721,67	1 706,12	1 717,94	2 254,85
Împrumuturi	1 323,47	1 554,43	1 542,89	1 555,16	2 085,31
din care datoria UAT	16,55	21,00	17,12	13,86	13,43
Alocări de DST	157,75	167,24	163,23	162,78	169,54
Banca centrală	292,28	264,29	217,80	180,51	141,11
<i>Pe termen lung</i>	292,28	264,29	217,80	180,51	141,11
Împrumuturi	292,28	264,29	217,80	180,51	141,11
Societăți care acceptă depozite, exclusiv banca centrală	350,32	423,14	379,45	306,78	316,61
<i>Pe termen scurt</i>	218,10	255,69	222,57	172,85	177,32
Împrumuturi	18,57	18,61	17,50	17,50	19,79
Numerar și depozite	135,24	164,83	138,01	132,68	134,86
Alte angajamente aferente datoriei	64,29	72,25	67,06	22,67	22,67
<i>Pe termen lung</i>	132,22	167,45	156,88	133,93	139,29
Împrumuturi	132,22	167,45	156,88	133,93	139,29
Alte sectoare	2 289,06	2 668,98	3 190,65	3 333,94	3 789,79
<i>Pe termen scurt</i>	1 041,56	1 339,16	1 738,06	1 766,40	2 045,53
Împrumuturi	55,25	44,03	45,64	43,39	51,43
Numerar și depozite	0,60	0,50	2,23	1,93	3,52
Credite comerciale și avansuri	905,97	1 218,89	1 618,45	1 653,34	1 926,84
Alte angajamente aferente datoriei	79,74	75,74	71,74	67,74	63,74
din care datoria pentru resurse energetice	78,12	74,12	70,12	66,12	62,12
<i>Pe termen lung</i>	1 247,50	1 329,82	1 452,59	1 567,54	1 744,26
Împrumuturi	1 219,49	1 292,15	1 402,59	1 516,45	1 684,76
din care datoria corporațiilor publice	5,40	12,80	14,74	20,73	34,21
Credite comerciale și avansuri	28,01	37,67	50,00	51,09	59,50
Alte societăți financiare	131,08	152,78	197,61	270,82	268,72
<i>Pe termen scurt</i>	22,48	22,69	24,73	25,21	27,39
Împrumuturi	5,09	4,44	4,44	4,44	4,68
Numerar și depozite	0,60	0,50	2,23	1,93	3,52
Credite comerciale și avansuri	16,79	17,75	18,06	18,84	19,19
<i>Pe termen lung</i>	108,60	130,09	172,88	245,61	241,33
Împrumuturi	108,60	130,09	172,88	245,61	241,33
Societăți nefinanciare	2 124,66	2 480,88	2 954,86	3 014,94	3 466,53
<i>Pe termen scurt</i>	1 018,61	1 316,00	1 712,86	1 740,80	2 017,53
Împrumuturi	49,69	39,12	40,73	38,56	46,14
Credite comerciale și avansuri	889,18	1 201,14	1 600,39	1 634,50	1 907,65
Alte angajamente aferente datoriei	79,74	75,74	71,74	67,74	63,74
din care datoria pentru resurse energetice	78,12	74,12	70,12	66,12	62,12
<i>Pe termen lung</i>	1 106,04	1 164,87	1 241,99	1 274,13	1 448,99
Împrumuturi	1 078,03	1 127,20	1 191,99	1 223,04	1 389,49
din care datoria corporațiilor publice	5,40	12,80	14,74	20,73	34,21
Credite comerciale și avansuri	28,01	37,67	50,00	51,09	59,50
Gospodăriile populației și instituțiile fără scop lucrativ în serviciul gospodăriilor populației	33,32	35,32	38,18	48,18	54,54
<i>Pe termen scurt</i>	0,47	0,47	0,47	0,39	0,61
Împrumuturi	0,47	0,47	0,47	0,39	0,61
<i>Pe termen lung</i>	32,86	34,86	37,72	47,80	53,94
Împrumuturi	32,86	34,86	37,72	47,80	53,94
Investiții directe: creditare intragrup	1 642,64	1 754,68	1 848,95	1 906,93	1 935,08
Angajamentele aferente datoriei întreprinderilor cu investiții directe față de investitorii lor direcți	1 642,64	1 754,68	1 848,95	1 906,93	1 935,08
<i>Pe termen scurt</i>	114,50	146,62	196,37	195,35	202,95
Împrumuturi	10,72	6,98	10,73	18,06	10,29
Credite comerciale și avansuri	103,78	139,64	185,64	177,29	192,66
<i>Pe termen lung</i>	1 528,14	1 608,06	1 652,58	1 711,58	1 732,13
Împrumuturi	938,25	1 038,39	1 077,08	1 135,51	1 172,05
Alte angajamente aferente datoriei	589,89	569,67	575,50	576,07	560,08
TOTAL	6 055,98	6 833,64	7 343,21	7 446,12	8 437,71
Articole informative:					
Arierate	265,86	273,13	356,19	426,32	453,45

	31.12.2016*	31.12.2017*	31.12.2018*	31.12.2019*	31.12.2020*
Alte sectoare	171,54	174,89	258,20	325,16	346,31
<i>termen scurt</i>	<i>10,01</i>	<i>10,17</i>	<i>10,80</i>	<i>11,34</i>	<i>11,70</i>
<i>termen lung</i>	<i>161,53</i>	<i>164,72</i>	<i>247,40</i>	<i>313,82</i>	<i>334,61</i>
Investiții directe: creditare intragrup	94,32	98,24	97,99	101,16	107,14

* date revizuite

Anexa 17. Datoria externă a Republicii Moldova pentru perioada 31.12.2016 - 31.12.2020, prezentare sectorială (conform Ghidului SDE 2013/MBP6), mil. EUR

	31.12.2016*	31.12.2017*	31.12.2018*	31.12.2019*	31.12.2020*
Administrația publică	1 417,27	1 443,22	1 498,45	1 535,00	1 837,54
<i>Pe termen scurt</i>	0,44	0,74	0,21	0,02	0,22
Investiții de portofoliu	0,44	0,74	0,21	0,02	0,22
<i>Pe termen lung</i>	1 416,83	1 442,48	1 498,24	1 534,98	1 837,32
Împrumuturi	1 265,94	1 302,36	1 354,90	1 389,54	1 699,17
din care datoria UAT	15,83	17,59	15,03	12,38	10,94
Alocări de DST	150,89	140,12	143,34	145,44	138,15
Banca centrală	279,57	221,43	191,26	161,29	114,98
<i>Pe termen lung</i>	279,57	221,43	191,26	161,29	114,98
Împrumuturi	279,57	221,43	191,26	161,29	114,98
Societăți care acceptă depozite, exclusiv banca centrală	335,09	354,52	333,22	274,11	257,98
<i>Pe termen scurt</i>	208,62	214,23	195,45	154,44	144,49
Împrumuturi	17,76	15,59	15,37	15,64	16,13
Numerar și depozite	129,36	138,10	121,19	118,55	109,89
Alte angajamente aferente datoriei	61,50	60,53	58,89	20,26	18,47
<i>Pe termen lung</i>	126,47	140,30	137,77	119,67	113,50
Împrumuturi	126,47	140,30	137,77	119,67	113,50
Alte sectoare	2 189,55	2 236,17	2 801,90	2 978,88	3 088,04
<i>Pe termen scurt</i>	996,28	1 122,00	1 526,29	1 578,28	1 666,76
Împrumuturi	52,85	36,89	40,08	38,77	41,91
Numerar și depozite	0,57	0,42	1,96	1,72	2,87
Credite comerciale și avansuri	866,59	1 021,23	1 421,25	1 477,26	1 570,05
Alte angajamente aferente datoriei	76,27	63,46	63,00	60,53	51,94
din care datoria pentru resurse energetice	74,72	62,10	61,58	59,08	50,62
<i>Pe termen lung</i>	1 193,27	1 114,17	1 275,60	1 400,60	1 421,28
Împrumuturi	1 166,48	1 082,61	1 231,70	1 354,95	1 372,79
din care datoria corporațiilor publice	5,17	10,72	12,94	18,52	27,88
Credite comerciale și avansuri	26,79	31,56	43,91	45,65	48,48
Alte societăți financiare	125,38	128,00	173,53	241,98	218,96
<i>Pe termen scurt</i>	21,50	19,01	21,72	22,53	22,32
Împrumuturi	4,87	3,72	3,90	3,97	3,81
Numerar și depozite	0,57	0,42	1,96	1,72	2,87
Credite comerciale și avansuri	16,06	14,87	15,86	16,83	15,64
<i>Pe termen lung</i>	103,88	108,99	151,82	219,45	196,64
Împrumuturi	103,88	108,99	151,82	219,45	196,64
Societăți nefinanciare	2 032,30	2 078,58	2 594,83	2 693,86	2 824,63
<i>Pe termen scurt</i>	974,33	1 102,60	1 504,17	1 555,41	1 643,95
Împrumuturi	47,53	32,78	35,77	34,46	37,60
Credite comerciale și avansuri	850,53	1 006,36	1 405,40	1 460,43	1 554,41
Alte angajamente aferente datoriei	76,27	63,46	63,00	60,53	51,94
din care datoria pentru resurse energetice	74,72	62,10	61,58	59,08	50,62
<i>Pe termen lung</i>	1 057,96	975,98	1 090,67	1 138,44	1 180,69
Împrumuturi	1 031,17	944,42	1 046,76	1 092,79	1 132,20
din care datoria corporațiilor publice	5,17	10,72	12,94	18,52	27,88
Credite comerciale și avansuri	26,79	31,56	43,91	45,65	48,48
Gospodăriile populației și instituțiile fără scop lucrativ în serviciul gospodăriilor populației	31,87	29,59	33,53	43,05	44,44
<i>Pe termen scurt</i>	0,44	0,39	0,41	0,34	0,49
Împrumuturi	0,44	0,39	0,41	0,34	0,49
<i>Pe termen lung</i>	31,43	29,20	33,12	42,71	43,95
Împrumuturi	31,43	29,20	33,12	42,71	43,95
Investiții directe: creditare intragrup	1 571,23	1 470,14	1 623,67	1 703,85	1 576,76
Angajamentele aferente datoriei întreprinderilor cu investiții directe față de investitorii lor direcți	1 571,23	1 470,14	1 623,67	1 703,85	1 576,76
<i>Pe termen scurt</i>	109,52	122,84	172,44	174,55	165,37
Împrumuturi	10,25	5,85	9,42	16,14	8,38
Credite comerciale și avansuri	99,27	117,00	163,02	158,41	156,99
<i>Pe termen lung</i>	1 461,71	1 347,29	1 451,23	1 529,30	1 411,39
Împrumuturi	897,46	870,00	945,85	1 014,58	955,02
Alte angajamente aferente datoriei	564,25	477,29	505,38	514,72	456,37
TOTAL	5 792,72	5 725,49	6 448,50	6 653,12	6 875,30
Articole informative:					
Arierate	254,30	228,84	312,79	380,92	369,48

	31.12.2016*	31.12.2017*	31.12.2018*	31.12.2019*	31.12.2020*
Alte sectoare	164,08	146,53	226,74	290,53	282,18
<i>termen scurt</i>	9,57	8,52	9,48	10,13	9,53
<i>termen lung</i>	154,51	138,01	217,26	280,40	272,65
Investiții directe: creditare intragrup	90,22	82,31	86,05	90,39	87,30

* date revizuite

Date recalulate din USD la cross-cursul oficial de la sfârșitul anului

Anexa 18. Datoria externă publică și privată, pentru perioada 31.12.2016 - 31.12.2020, mil. USD

	31.12.2016*	31.12.2017*	31.12.2018*	31.12.2019*	31.12.2020*
Datoria publică	1 779,36	1 999,64	1 938,90	1 919,20	2 430,44
<i>Pe termen scurt</i>	0,46	0,88	0,24	0,02	0,27
Investiții de portofoliu	0,46	0,88	0,24	0,02	0,27
<i>Pe termen lung</i>	1 778,90	1 998,76	1 938,66	1 919,18	2 430,17
Împrumuturi	1 621,15	1 831,52	1 775,43	1 756,40	2 260,63
din care datoria corporațiilor publice și UAT	21,95	33,80	31,86	34,59	47,64
Alocări de DST de la FMI	157,75	167,24	163,23	162,78	169,54
Datoria externă privată	4 276,62	4 834,00	5 404,31	5 526,92	6 007,27
<i>Pe termen scurt</i>	1 259,66	1 594,85	1 960,63	1 939,25	2 222,85
Împrumuturi	73,82	62,64	63,14	60,89	71,22
Numerar și depozite	135,84	165,33	140,24	134,61	138,38
Credite comerciale și avansuri	905,97	1 218,89	1 618,45	1 653,34	1 926,84
Alte angajamente aferente datoriei	144,03	147,99	138,80	90,41	86,41
<i>Pe termen lung</i>	1 374,32	1 484,47	1 594,73	1 680,74	1 849,34
Împrumuturi	1 346,31	1 446,80	1 544,73	1 629,65	1 789,84
Credite comerciale și avansuri	28,01	37,67	50,00	51,09	59,50
Investiții directe: creditare intragrup	1 642,64	1 754,68	1 848,95	1 906,93	1 935,08
Angajamente aferente datoriei întreprinderilor cu investiții directe față de investitorul său direct	1 642,64	1 754,68	1 848,95	1 906,93	1 935,08
<i>Pe termen scurt</i>	114,50	146,62	196,37	195,35	202,95
Împrumuturi	10,72	6,98	10,73	18,06	10,29
Credite comerciale și avansuri	103,78	139,64	185,64	177,29	192,66
<i>Pe termen lung</i>	1 528,14	1 608,06	1 652,58	1 711,58	1 732,13
Împrumuturi	938,25	1 038,39	1 077,08	1 135,51	1 172,05
Alte angajamente aferente datoriei (resurse energetice)	589,89	569,67	575,50	576,07	560,08
TOTAL	6 055,98	6 833,64	7 343,21	7 446,12	8 437,71

* date revizuite

Anexa 19. Datoria externă publică și privată, pentru perioada 31.12.2016 - 31.12.2020, mil. EUR

	31.12.2016*	31.12.2017*	31.12.2018*	31.12.2019*	31.12.2020*
Datoria publică	1 702,01	1 675,38	1 702,66	1 714,81	1 980,40
<i>Pe termen scurt</i>	<i>0,44</i>	<i>0,74</i>	<i>0,21</i>	<i>0,02</i>	<i>0,22</i>
Investiții de portofoliu	0,44	0,74	0,21	0,02	0,22
<i>Pe termen lung</i>	<i>1 701,57</i>	<i>1 674,64</i>	<i>1 702,45</i>	<i>1 714,79</i>	<i>1 980,18</i>
Împrumuturi	1 550,68	1 534,52	1 559,11	1 569,35	1 842,03
din care datoria corporațiilor publice și UAT	21,00	28,32	27,98	30,91	38,82
Alocări de DST de la FMI	150,89	140,12	143,34	145,44	138,15
Datoria externă privată	4 090,71	4 050,11	4 745,84	4 938,32	4 894,91
<i>Pe termen scurt</i>	<i>1 204,90</i>	<i>1 336,23</i>	<i>1 721,74</i>	<i>1 732,72</i>	<i>1 811,25</i>
Împrumuturi	70,61	52,48	55,45	54,41	58,03
Numerar și depozite	129,93	138,52	123,15	120,27	112,76
Credite comerciale și avansuri	866,59	1 021,23	1 421,25	1 477,26	1 570,05
Alte angajamente aferente datoriei	137,77	123,99	121,89	80,78	70,41
<i>Pe termen lung</i>	<i>1 314,58</i>	<i>1 243,75</i>	<i>1 400,43</i>	<i>1 501,74</i>	<i>1 506,90</i>
Împrumuturi	1 287,78	1 212,18	1 356,52	1 456,10	1 458,42
Credite comerciale și avansuri	26,79	31,56	43,91	45,65	48,48
Investiții directe: creditare intragrup	1 571,23	1 470,14	1 623,67	1 703,85	1 576,76
Angajamente aferente datoriei întreprinderilor cu investiții directe față de investitorul său direct	1 571,23	1 470,14	1 623,67	1 703,85	1 576,76
<i>Pe termen scurt</i>	<i>109,52</i>	<i>122,84</i>	<i>172,44</i>	<i>174,55</i>	<i>165,37</i>
Împrumuturi	10,25	5,85	9,42	16,14	8,38
Credite comerciale și avansuri	99,27	117,00	163,02	158,41	156,99
<i>Pe termen lung</i>	<i>1 461,71</i>	<i>1 347,29</i>	<i>1 451,23</i>	<i>1 529,30</i>	<i>1 411,39</i>
Împrumuturi	897,46	870,00	945,85	1 014,58	955,02
Alte angajamente aferente datoriei (resurse energetice)	564,25	477,29	505,38	514,72	456,37
TOTAL	5 792,72	5 725,49	6 448,50	6 653,12	6 875,30

* date revizuite

Date recalculate din USD la cross-cursul oficial de la sfârșitul anului